

NOSAI

Vol. 12



Know・農
～ホッとする、ハッとする広報紙

2023
春号



特集

第27回「長崎の農村」
写真コンテスト入賞作品決定

安心のネットワーク
NOSAI
備えの種をまこう。



最優秀賞



「お盆花(千日紅)の出荷準備」

吉田 隆さん(島原市)

【講評】

花き農家の作業風景で、いわば日常の記録です。しかし写真には情報がたっぷり入っています。波紋と共に水草や水神様を祭る石塔など水が豊富な島原の地域性までもが写し込まれています。隙のない作品です。

最優秀賞を受賞して

吉田 よしだ
隆さん たかし

けがで入院し仕事を一時休職していたとき、病院の先生に「復帰するときの楽しみに趣味を持ったほうがいい」と言われたのをきっかけに、リハビリを兼ねてカメラを始め、30年以上になります。カメラは自分で学び、所属する市内の写真サークルで他の会員の作品を見て、刺激を受けています。

この作品は、島原市宇土町の杉谷・宇土水源で撮影したものです。昨年のお盆前に朝から散歩していたところ、「夫婦で千日紅を水洗いされているのを偶然見掛け、写真に収めました。このようにタイミングが合って、なかなか撮れない「ほんの一瞬」が撮れるときがうれしいです。

撮影する上では、撮影の場所探しに気を付けています。風景を撮ることが多く、電線など作品に関係ないものが入るとそれが目を引いてしまうため、電線などの人工物が入らないような場所を探しています。

今後も風景やお祭りの写真などを撮り続けていきたいです。



優秀賞

「見上げると～影絵の世界～」

後田 ゆみさん(諫早市)

【講評】

柿の収穫風景を影絵と見た作者の感性が光っています。太陽がほとんど落ちかけて人物より下から陽が射すだけですからまさに影絵です。籠の網が光っているのが画面を引き締めました。



優秀賞

「棚田を走る長崎新幹線」

川崎 信義さん(佐世保市)

【講評】

長崎県で2022年一番のニュースである長崎新幹線(西九州新幹線)の開通。それを農村風景として捉えたのは、このコンテストの常連ならではです。ニュースを自分の方へ引き寄せて写真化する力が光ります。棚田に農民がいると一段上がったでしょう。



特別賞


「見事なサツマイモ」

高田 喜三郎さん(島原市)

【講評】

子どもの芋掘り体験は、数多く応募され秀作が生まれてきました。この作品は、収穫した芋をみんなで運ぶ姿に関心を寄せオリジナリティーを出しました。芋の重さが子どもたちに連帯感を生むでしょう。

佳作



「段々畑のレタス栽培」

井上 克幸さん(雲仙市)

佳作



「買い出し」

吉田 省介さん(雲仙市)

佳作



「地域総出作業」

小川 美喜雄さん(佐世保市)


佳作



「鋸」

森山 浩隆さん(佐々町)

佳作



「赤い杭の上」

中村 冬樹さん(諫早市)

佳作



「農村での川遊び」

田口 久敬さん(諫早市)

佳作



「初めての田植え」

森本 孝さん(長崎市)

審査総評

審査委員長

尾辻 おつじ

弥寿雄 やすお

この2、3年のコロナ禍で行動制限を強いられてきた写真愛好家たちは、撮影現場からどんどん足が遠のいていきました。中には写真そのものをやめてしまった方もいます。写真愛好家たちは撮影の中でモチベーションを高め感性が研ぎ澄まし作品に反映してきます。しかし、シャッターが押せない状況が長く続くとベテランでさえ気持ちがあえ写真への意欲が落ちてきます。新人はなおさらです。そんな状況の中で、応募していただいた写真愛好家たちに拍手を送りたいと思います。

今年の特徴は、ベテランたちがしっかりと安定した力を発揮し入賞作品を作ってきました。困難な状況でもシャッターを押す機会を見つけ創作に努力してきた表れです。遠くへ出掛けなくても祭事が中止となっても農民や農村の日常を丹念に観察し作品としています。最優秀賞の「お盆花(千日紅)の出荷準備」に代表されるように特別な行事でなくいつもの農村風景なのです。どんな時にでも大地を耕し作物を作るという農民の日常です。長い年月を連綿と積み重ねてきたエネルギーを感じます。それこそ農民の力です。写真がそこに依拠できると、どんな時代でも素晴らしい作品が創作されるでしょう。

卒業式や入学式、
母の日などのギフトフラワーも
制作していますので、
お気軽にご連絡ください



左から堤さん、飯塚さん、下野さん

木造駅舎から 季節の花を

東彼杵町 ミドリブ

東彼杵町のJR千綿駅で2022年5月にオープンした生花店「ミドリブ」は、季節の花を取り扱い、ドライフラワーのアレンジメントやスワッグ(壁飾り)が人気を集めています。

「たくさんの方に花と緑を楽しんでいただきたい」と話すのは、同店代表の飯塚陽子さん。千葉県から東彼杵町へ移住した飯塚さんは、同じUターン・ターナー移住者の下野恵美子さん、堤彩子さんとともに17年7月から活動しています。

同店は事前オーダー制で、色合いや雰囲気、予算に応じた生花の販売やドライフラワー制作をしています。結婚式の装飾や切り花、生け込みなども手掛け、少しですが立ち寄られた方に花を販売するほか、ふるさと納税の返礼品に選ばれ、不定期でイベント出店やフラワーアレンジなどのワークショップも開催しています。

ミドリブでは、18年から肥料や農薬を使用せずに綿花を栽培し、収穫した綿から糸

を紡ぐプロジェクト「千綿100年紡ぎ」にも取り組んでいます。

「まずはお客さまに喜んでいただき、自分たちも楽しみ、時には意見もぶつけ合いながら頑張っていきたい」と話す3人。新たな出会いによって仕事の幅も広がり、ミドリブという糸がどんな衣装になるのか夢は広がります。



ミドリブ

千綿駅構内アトリエショップ

営業時間:10:30-14:00

定休日:火・水

TEL:0957-46-0961(営業時間内のみ)



水稻共済

全相殺方式の加入で手厚い補償を!

外部にもみすり作業を依頼している方または帳簿(青色・白色申告)で収穫量が把握できる方は全相殺方式の加入がおすすめです!

加入の4つのメリット

メリット1 補償が9割まで選択できる

9割を選択した場合、平年の収穫量から1割以上の減収で共済金が受け取れます。

メリット2 自分の出荷実績で補償額が設定される

出荷データまたは帳簿を基に補償(基準収穫量)を決めるので実力に見合った補償が受けられます。

メリット3 損害評価が明確になる

出荷データまたは帳簿を基に評価を行うため、どのくらい減収したら支払いになるのか明確に分かります。

メリット4 圃場ごとの補償にも対応

1筆だけ大きな被害があった場合(半損以上に、その筆に対して共済金をお支払いできる特約※)が付けられます。
※一筆半損特約の申し込みが必要です。

加入条件

- ①外部にもみすり作業を依頼している農業者
- ②青色申告または白色申告帳簿により収穫量が把握できる農業者

全相殺方式のしくみ

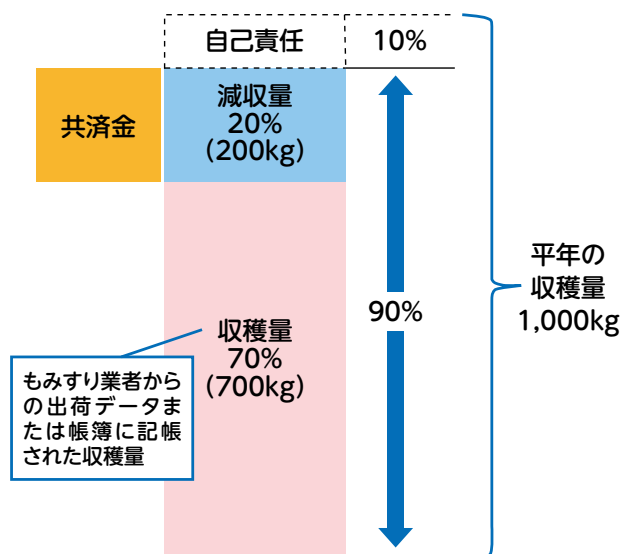
- 農業者の作付け圃場全ての収穫量が、平年の収穫量より1割以上減収した場合に減収分を補償します。
- もみすり業者から提供される出荷データまたは帳簿に記帳した収穫量を使用して共済金を算定します。

※帳簿(青色・白色申告)で加入を希望される場合①税務申告書類の収支内訳書②農作物の収穫に関する事項を記載した帳簿の提出が必要となります。基準収穫量を算定するため、1カ年以上の書類を提出していただきます。



損害評価(共済金算定)には、被害申告が必要になります。

平年の収穫量が1,000kgで
当年の収穫量が700kgだった場合



全相殺方式以外の加入方式も選択できます。

加入をご検討の方は、お近くのNOSAIまでお気軽にお問い合わせください。

安心のハウス保険で備えませんか

近年、日本各地でさまざまな自然災害が発生しています。長崎県でも台風接近や大雨の災害が発生しており、NOSAI長崎では令和元年～3年の3年間で総額約2億5千万円の園芸施設共済金をお支払いしています。

ご連絡いただければ、複数の補償内容・掛金等見積書を提案いたします。これからの農繁期に備えて、園芸施設共済を検討してみませんか。

園芸施設共済掛金の試算

型式が50-2AP補強型(設置後15年経過・設置面積10㎡・周年被覆)の場合

補償パターン①

おすすめポイント

- 本体被害・全損時に効果を発揮!!
- 撤去費用も申請OK
- 復旧費用も申請OK
- 特約による共済金の上乗せ支払できます
- 掛金ちよっぴりお高めです

最大補償型

掛金合計 **73,177円**

本体補償	○
被覆材補償	○
撤去費用	○
復旧費用特約	○
付保追加特約	○

補償パターン②

おすすめポイント

- やはり被覆材の被害が心配だからというあなたに、特約による共済金の上乗せ支払できます

ビニール補償型

掛金合計 **36,794円**

本体補償	○
被覆材補償	○
撤去費用	×
復旧費用特約	×
付保追加特約	○

補償パターン③

おすすめポイント

- 標準的な補償内容
- ひとまず安心

標準補償型

掛金合計 **25,409円**

本体補償	○
被覆材補償	○
撤去費用	×
復旧費用特約	×
付保追加特約	×

50-2AP補強型例



陸梁・桁・側面柱あり
※陸梁は角型またはパイプ33.0π以上に限りません

収入保険加入者の皆さま 青色申告書類のご提出 をお願いします

2023年提出分(令和4年分)の確定申告の受付が始まりました。提出期限は**3月15日(水)**です。

収入保険に加入されている方は、保険金等の早期支払いのため、確定申告が終わり次第、お近くのNOSAI長崎各支所へ青色申告の書類のご提出をお願いします。

提出書類

- **個人の場合**
 - ・ 所得税の確定申告書 第一表
 - ・ 青色申告決算書(農業所得用)
 - (うち損益計算書および収入金額の内訳部分)
- **法人の場合**
 - ・ 法人税の申告書の別表一および別表四
 - ・ 損益計算書

雲仙市と諫早市が 収入保険に掛金補助

近年、大型台風襲来や大寒波等の自然災害による収穫量の減少や新型コロナウイルス感染症による農業生産販売額の減少等、農業者の経営努力では避けられない被害が発生しています。

当組合では、平成30年度から農業経営のあらゆるリスクによる収入の減少を補てんする「農業経営収入保険」を長崎県、各市町、JA等農業関係団体のご協力をいただき強力に推進しています。そのような中、令和3年度に東彼杵町と佐世保市、今年度新たに雲仙市と諫早市が掛金の一部を補助する助成制度を創設していただき、農業者の農業経営の安定のため収入保険への加入の後押しとなっています。

また、今回の助成制度創設に対し全国農業共済組合連合会より感謝状が贈られました。



はじめよう！青色申告

令和5年分から青色申告を始めれば、令和6年から収入保険に加入できるよう、国において検討されています。

この機会に青色申告を考えてみませんか。

新たに青色申告を始めるには、**令和5年3月15日(水)**までに「青色申告承認申請書」を最寄りの税務署に提出する必要があります！



税務署受付印

所得税の青色申告承認申請書

税務署長 _____

提出日 _____年____月____日

〒 _____

TEL _____

〒 _____

TEL _____

〒 _____

TEL _____

〒 _____

TEL _____

令和 ____年分以後の所得税の申告は、青色申告書によりたいので申請します。

1 事業所又は所得の基礎となる資産の名称及びその所在地(事業所又は資産の異なるごとに記載します。)

名称 _____ 所在地 _____

名称 _____ 所在地 _____

2 所得の種類(該当する事項を選択してください。)

○事業所得 ・ ○不動産所得 ・ ○山林所得

3 いままで青色申告承認の取消しを受けたこと又は取りやめをしたことの有無

(1) ○有(取消し・○取りやめ) ____年____月____日 (2) ○無

4 本年1月16日以後新たに業務を開始した場合は、その開始した年月日 ____年____月____日

5 相続による事業承継の有無

(1) ○有 相続開始年月日 ____年____月____日 被相続人の氏名 _____ (2) ○無

6 その他参考事項

(1) 簿記方式(青色申告のための簿記の方法のうち、該当するものを選択してください。)

複式簿記・ 簡易簿記・ その他()

(2) 簿記簿名(青色申告のための簿記の簿名を選択してください。)

現金出納帳・ 売掛帳・ 買掛帳・ 経費帳・ 固定資産台帳・ 現金出納帳・ 手形記入帳
 簿記簿名記入帳・ 総勘定元帳・ 仕掛帳・ 入金伝票・ 出金伝票・ 簿記伝票・ 現金式簿記帳簿・ その他

(3) その他 _____

税務署長 _____

TEL _____

整理番号	A	B	C
01			
02			
03			
04			
05			
06			
07			
08			
09			
10			

提出日付の年月日 欄 記

____年____月____日

収入保険のお問い合わせは

- 西彼杵支所 ☎095-884-2360
- 諫早支所 ☎0957-23-0555
- 島原北支所 ☎0957-77-2161
- 島原南支所 ☎0957-84-3121
- 五島支所 ☎0959-72-4188
- 佐世保支所 ☎0956-41-6004
- 宇久・小値賀出張所 ☎0959-57-3015
- 大村東彼支所 ☎0957-49-3511
- 平戸松浦支所 ☎0950-20-1021
- 壱岐支所 ☎0920-47-1317
- 対馬支所 ☎0920-58-2277

家畜共済の共済掛金標準率等の一般改定について 令和5年4月から掛金率が改定されます

令和4年度は3年に1度の掛金率の一般改定の年となります。(掛金率の適用は令和5年4月から)

改定後の掛金率について、死亡廃用共済の掛金率に大きな変動はありませんが、疾病傷害共済の掛金率は全国的に上昇しており、本県においても上昇の見込みです。

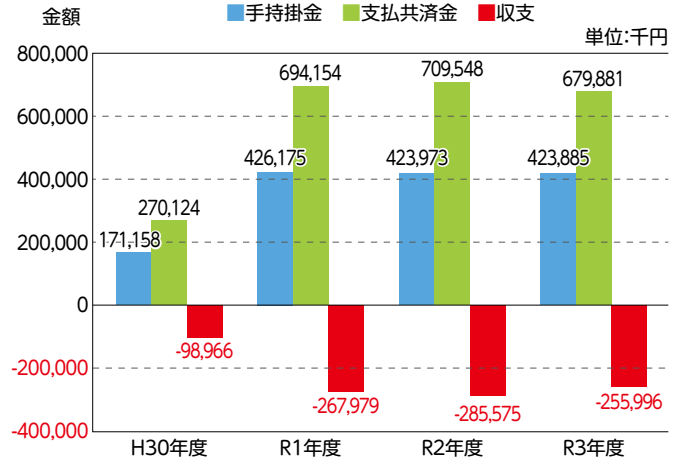
掛金率上昇の要因の1つとして、平成31年1月の制度改正以降、疾病傷害共済においては国が見込んだ共済掛金収入を下回る加入状況となり、全国的に収支が悪化し、多くの組合が赤字となったことがあげられます。本県においても、制度改正後の疾病傷害共済は毎年度赤字(H30～R3で約9億円)となっている状況です。(図1参照)

以上のように、これまでの被害実績や赤字を反映した料率改定となっているため、共済掛金率が上昇し加入者に負担していただく掛金が増加する

見込みです。

今後の家畜共済事業の健全運営のため、ご理解のほどよろしくお祈いします。

図1 疾病傷害共済の収支



※令和3年度は共済掛金期間が継続中の引受があるため、支払共済金については令和4年12月事故分までとなります。



は しょうふう
破傷風
平戸地区家畜診療所
とびなが たかはる
獣医師 飛永 崇晴



▲破傷風を防ぐため釘や針金の取り扱いに注意しましょう



今回は「破傷風」についてです。破傷風は身近に病原体が存在し、牛だけでなく人にも感染の可能性があり、時に死亡事故につながることもある恐ろしい病気です。破傷風を引き起こす菌は破傷風菌(Clostridium tetani)といふ、左記の特徴があります。

破傷風の特徴

- ① 自然環境(土壌や水中)に広く存在する
- ② 厳しい環境下でも芽胞(※)という形態によつて何年も生存する可能性がある
- ③ 酸素がない環境を好み、動物体内で増殖すると神経毒を産生する

※芽胞：細菌の生育環境が悪化した際に形成される耐久細胞
破傷風菌の感染は、去勢や除角などの傷、釘や針金、木片などによる刺傷、子宮内の傷など酸素の届きにくい部位の傷から起きやすいと考えられます。

症状は、口周りや首、四肢などの筋肉が硬直する神経症状であり、硬直が呼吸筋に及ぶと呼吸できなくなり、死亡します。対策として、感染初期であれば抗生剤などで治療する場合がありますが、症状が進むと治療困難であるため、発症前の予防が重要です。

普段から牛舎周りの釘など鋭利な物を除去し、牛の外傷事故を防止することを推奨します。

ゆでて・蒸して・揚げておいしい

ジャガイモ

ジャガイモ生産量全国3位を誇る長崎県。豊かな土壌の段々畑が広がる南島原市で育ったジャガイモは栄養いっぱいです。




ジャガイモは、コラーゲンの生成に欠かせないビタミンCやナトリウム(塩分)の排出を促し血圧の上昇を抑える作用があるカリウムを豊富に含んだ食材です

南島原市で春ジャガイモ2畝、秋ジャガイモ60畝、タマネギ80畝、ニンニク1畝を栽培する林田茂さんとはる子さん夫妻。茂さんにジャガイモづくりの話の話を聞きました。

ジャガイモができるまで

春…春ジャガイモ
秋…秋ジャガイモ



春 11月・秋 8月

畑の手入れ…

有機肥料を散布し耕起します。また、種ジャガイモを手作業で切り、植え付けの準備をします。

有機石灰を入れることで根張りが良くなり、芽が栄え、玉太りがよくなります



春 12月・秋 9月

植え付け…

夫婦二人で乗用植付機を使って植え付けます。秋ジャガイモには、自家用の種ジャガイモを植え付けます。

春 1月～2月

マルチ張り…

雑草を抑制し、地温を高めて収穫を早めるためにマルチを張ります。マルチは風で剥がれないように土を乗せます。

春 2月～3月

芽出し…

マルチの下から土が盛り上がり過ぎてきたら、穴を開けて芽を外に出します。しゃがんだ姿勢で作業するため、腰にかなりの負担があります。

春 3月～秋 11月

消毒…

春ジャガイモは、葉が栄えたくらいから10日に1回消毒します。秋ジャガイモは、雨が降ると病気が入りやすくなるため、雨が降る前に丁寧に消毒します。

春 4～5月・秋 12月

収穫・出荷…

夫婦二人では手が回らないため、6人ほどお手伝いを頼みます。選別は

出荷先に任せているため、畑では大まかな選別のみを行います。最盛期には2トントラックで1日に2回出荷先を持っていき、出荷先から北九州の市場へ運ばれます。

4月に掘るジャガイモは皮がむけやすいので、気を付けて収穫します



ジャガイモの品種を紹介します



ニシュタカ

多収で早期肥大性に優れ、そろいが良い品種です。調理時に煮崩れしにくいいため、カレーやシチューなどの煮込み料理に適しています。



アイマサリ

収量性が高く大玉で病虫害に強い品種です。表皮は滑らかで目が浅く、丸くきれいな形をしています。食味も良く、ポテトサラダにすると滑らかな食感と色合いが楽しめます。



取材先紹介



林田 茂さん(66)
はる子さん(69)

「ニシュタカ」と「アイマサリ」を栽培している林田さん夫妻。ジャガイモのほかには作付けするタマネギは、9月から1月に播種・定植し、2月から6月に収穫を行っています。また、ニンニクは収穫後に「黒ニンニク」に加えています。

「年齢を重ね、夫婦仲良く農業をしています。やはり健康第一で今後もやっていきたいです」と話すお二人。収入保険に加入していて、今後安定した農業を続けていきます。

キラッと

支え合いながら

民宿を営みながら、水稲1.6畝を耕作しています。地域農業の担い手が減る中で、自分の圃場以外に年々委託されて作付けすることが増えてきました。どちらの仕事も夏場に繁忙期が重なってしまうため、機械利用組合や地域の仲間と支え合いながら農業を続けています。

40年近く続けている民宿も、ここ数年の新型コロナウイルスの影響でさまざまな選択を迫られることとなりました。少しずつではありますが、最近では復調の兆しが見られるところもあり、環境の変化にも柔軟に対応していく必要性を感じています。これからも家族や従業員と共に、兼業農家として頑張っていきたいと思えます。



おおかわけんご
大川 健吾さん(59)
共済部長歴:3年
吉崎市

規模拡大し安定を目指して

農業へ転職して8年、ブロッコリー1.6畝と園芸施設でスナップエンドウやゴーヤー20アを栽培しています。

繁殖和牛の飼養やメロンなど野菜栽培を営む両親のもとで育ち、弟が繁殖和牛部門で、私は野菜部門で独立しました。ブロッコリー生産は一からのスタートでしたが、勉強を重ねて順調に進んでいます。他産業も同じですが、新型コロナウイルスやウクライナ情勢の影響で、肥料など原材料費の高騰が経営に重くのしかかっています。また、離島のため輸送コストのハンディもありますが、乗り越えていきたいと思っています。

今後は、両親が栽培しているメロンに挑戦し、今まで続いていたお客さまを引き継いで、おいしいものを提供できるように頑張りたいです。



かくだ たけし
角田 健さん(39)
五島市

対馬産シイタケの 販路拡大を目指して

10年ほど前に父親の定年退職を機に両親とともに神奈川県から移住し、シイタケ栽培を始めました。移住時に、対馬市によるシイタケ生産者の担い手育成事業研修があることを知り、全く経験はありませんでしたが、対馬の豊かな自然の中でできる仕事でもおもしろそう！と思い、やってみることにしました。

シイタケ栽培は日照・湿度管理が難しく、最初は習ったようにはいきませんでした。だが、先輩方の助けもあり安定して出荷できるようになりました。

対馬の自然で育ったおいしいシイタケをいろんな方に届けられるように、今後はネット販売にも力を入れ、販路を拡大していきたいです。



おとなり しゅうへい
乙成 修平さん(40)
対馬市

長崎のキラッと
輝いている人を紹介します

ながさき

佐世保の魅力伝えたい



佐世保市 やまぐち なみ 山口 奈美さん(30)

佐世保市内でイベントの企画運営の仕事をしています。芸能・音楽関係や落語などいろいろな方と一緒に仕事をさせてもらっています。それぞれの業種にそれぞれの考え方があり、新たな発見や経験をさせていただき勉強の日々です。

休日は佐世保市外へ買い物に行くことが多いです。アウトドア派で、現在はあまり乗っていないですが、バイク旅をしてくれる人を募集中です。

将来はイベントの情報発信に今以上に力を入れていき、Instagram(SNS)：会員制交流サイト)を使って佐世保市の活性化につなげていけたらと思います。ぜひフォローをお願いします!!!



ARKAS_SASEBO

子どもの成長を楽しみに

就農して1年後に結婚し、二人で力を合わせて現在15年目になります。

主にハウス栽培でミニトマト35坪とタマネギ30坪、水稲50坪を作付けしていて、ミニトマトの収穫が終われば、年に1回は家族で県外へ旅行に行き、リフレッシュしています。

最近では、野菜の販売単価があまり変わらず、資材や肥料などの経費高騰、自然災害によるハウス被害など、厳しい情勢が続いています。そんな中ですが、一人で厳しくても二人なら乗り越えていけます。

今後は、お互い健康に気を付け、子どもの成長を楽しみに元気に頑張っていきたいです。



諫早市 なかむら のりゆき 中村 則之さん(43)
ようちょう 陽子さん(42)

ITを農業に生かす



長崎市 たさき ゆいと 田崎 由純さん(23)

1年間のイチゴ栽培管理研修を受け、昨年の収穫から独り立ちしました。元は農家ではなく、学生時代は食品加工やIT(情報技術)を学びましたが、幼い頃から自然が好きだったので就農しました。

就農後は、苗作りから収穫、出荷までの一連の流れを通していろんなことを学び、スマート農業を取り入れるなど、学生時代に学んだことを生かしています。また、琴海地区のイチゴ栽培や生産者についてSNS(会員制交流サイト)で発信しているので、フォローをお願いします。

今後は6次産業を視野に、インターネットを駆使した販路の開拓なども行っていきます。



NAGASAKI_KINKAI15

売ります!

買わっさんですか!?



のびっさんぶ コーナー

応募方法

郵便はがきに必要な事項を記入し、組合本所へ郵送してください。はがき1枚につき1台でお願いします。はがきを受け取った出品者が、最高額の方1名を選び直接交渉します。ただし、**選定に漏れた方への連絡は行いません。**

63 854-0071
NOSAI長崎
「のびっさんぶ」係
諫早市永昌東町22-10

1. 出品番号
機種名
2. 住所
3. 氏名 (ふりがな)
4. 電話番号
5. 購入希望価格

ご注意ください

※動作確認は出品者が確認した情報で、組合は保証していません。また、交渉の際トラブルが発生しても組合は保証できませんので、あらかじめご了承ください。
※応募期間中の出品農機具の現物確認や問い合わせには応じられませんので、ご了承ください。

応募締切/
令和5年4月21日(金)必着

出品方法

最寄りのNOSAIにご連絡ください。職員がお伺いして農機具の写真を撮影します。その際に右記①～⑦をお伝えください。

※出品は使用可能な**農業用機械**に限ります。



- ①機種
- ②メーカー
- ③型式
- ④年式
- ⑤使用時間
- ⑥最低価格
- ⑦仕様・付属装置・動作確認など

4
テレーラー

メーカー	ミツビシ	型式	MS67
年式	H18年	使用時間	不明
最低価格	5万円	地区名	諫早市

出品者からの要望等
動作確認済
キャブレター交換済、レーキ・カゴ付
取りに来てもらえる方

3
選別機
アスパラ自動

メーカー	オギワラ精機	型式	AS-II n
年式	不明	使用時間	不明
最低価格	2万円	地区名	諫早市

出品者からの要望等
動作確認済
カッター刃さびありのため要交換
輸送は要相談

2
乗用トラクター

メーカー	ヤンマー	型式	Ke-16 VUS3
年式	不明	使用時間	346.7時間
最低価格	28万円	地区名	西海市

出品者からの要望等
整備済、爪新品交換済
水平・オート・倍速・逆転PTO付

1
トラックコンベア

メーカー	クボタ	型式	KD-N
年式	不明	使用時間	不明
最低価格	5万円	地区名	長与町

出品者からの要望等
三相200V、軽トラ積載可
取りに来てもらえる方

8
ロールベラー

メーカー	タカタ	型式	RB-510
年式	不明	使用時間	不明
最低価格	20万円	地区名	雲仙市

出品者からの要望等
取りに来てもらえる方

7
歩行用田植機

メーカー	イセキ	型式	PC-25D
年式	H30年	使用時間	約15時間
最低価格	15万円	地区名	諫早市

出品者からの要望等
動作確認済(H30～R3まで使用)
説明書あり、2条植え
取りに来てもらえる方

6
自脱型
コンバイン

メーカー	ヤンマー	型式	Ee-55
年式	不明	使用時間	不明
最低価格	15万円	地区名	諫早市

出品者からの要望等
動作確認済、2条刈り
取りに来てもらえる方

5
ハーベスター

メーカー	クボタ	型式	RH1-45
年式	不明	使用時間	不明
最低価格	3万円	地区名	諫早市

出品者からの要望等
動作確認済、結束機付
取りに来てもらえる方

12
エンジンポンプ

メーカー	コーシン	型式	SEM-50X
年式	不明	使用時間	不明
最低価格	2万9千円	地区名	南島原市

出品者からの要望等
整備点検済
口径 50mm 2inch、吐出量 580L/min、
出力 2.7p.s 3600r.p.m、ホース付

11
茎葉処理機
バレイシヨ

メーカー	クボタ	型式	KH-T4
年式	H12年	使用時間	不明
最低価格	5万円	地区名	島原市

出品者からの要望等
マルチ巻取部分付
(掘り取りしながらマルチを巻き取る)
取りに来てもらえる方

10
自脱型
コンバイン

メーカー	クボタ	型式	ARN216
年式	H20年	使用時間	415時間
最低価格	38万円	地区名	雲仙市

出品者からの要望等
前後わら切刃交換済
取りに来てもらえる方

9
ラップマシーン

メーカー	タカタ	型式	WM-500EK
年式	不明	使用時間	不明
最低価格	10万円	地区名	雲仙市

出品者からの要望等
取りに来てもらえる方

16

肥料散布機



メーカー	タカキタ	型式	CCOS3
年式	H28年購入	使用時間	毎年田植え時に数時間
最低価格	15万円	地区名	東彼杵町
出品者からの要望等	動作確認済 取りに来てもらえる方		

15

田植機



メーカー	クボタ	型式	JC4A
年式	H23年	使用時間	不明
最低価格	10万円	地区名	佐々町
出品者からの要望等	取りに来てもらえる方		

14

乾燥機
穀物用循環

メーカー	静岡製機	型式	SED-800G
年式	H16年	使用時間	100時間
最低価格	5万円	地区名	佐世保市
出品者からの要望等	取りに来てもらえる方		

13

4連ディスク
ロータリー

メーカー	ニプロ	型式	JM401-15
年式	H18年	使用時間	3時間
最低価格	5万円	地区名	佐世保市
出品者からの要望等	取りに来てもらえる方		

トラクタセルフチェックシート

いつも機械をベストコンディションに!

農業機械を「安心」して「末長く」「安全」にお使いいただくために、ぜひ日頃のメンテナンスをお願いいたします。なお、安全のために取扱説明書とあわせてご利用ください。

1 エンジン部



エンジンオイル

量…上限と下限の間にある。

使用時間から交換時期を確認。

●DPF搭載機には必ずメーカー指定のオイルを使用してください。

●初回は50時間、2回目以降は200時間使用ごとに交換。



エンジンオイルフィルタ(カートリッジ)

使用時間から交換時期を確認。

●初回は50時間、2回目以降は200時間使用ごとに交換。



DPF装置

ランプの状態を確認。

●駐車再生要求ランプが点滅→駐車再生を行ってください。

エンジン異常警告灯が点灯→ただちに購入先へ連絡してください。

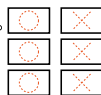


ファンベルト

張り…ベルト中央部を指で押さえ、たわみ量が約12mm程度ある。

摩耗…ベルトの底とプーリの接触がない。

劣化…き裂、はがれなどの損傷がない。



ラジエータ

詰まり・損傷…ほこりやわらくすが詰まっていないか確認。

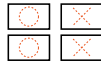


ラジエータホース

水もれ、き裂、被覆のはがれがない。

ホースバンドのゆるみがない。

●破損がなくても、2年を目安に交換。



冷却水

量…FULL～LOWの間にある。

●冷却水には不凍液(ロングライフクーラント)を50%入れよく水と混ぜ合わせる。

●2年で交換。



燃料フィルタカートリッジ

汚れ…水やゴミが沈んでいない。

●400時間使用ごとに交換。



ウォーターセパレータ

水やゴミが溜まっていない。



燃料パイプ

破損、き裂、ひび割れ、もれ、被覆のはがれがない。

●破損がなくても、2年を目安に交換。



エアクリーナエレメント

目詰まり、汚れ、変形がない。

●100時間ごとに清掃、1年ごとに交換。



バッテリー電解液

インジケータ表示が緑色である。

●100時間ごともしくは1年ごとの点検。



⚠ バッテリーの取扱いには注意が必要です。取扱説明書を十分にお読みください。

2 走行部

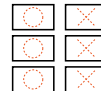


タイヤ

傷や摩耗がない。

取付けボルト・ナットのゆるみがない。

空気圧が適正である。



⚠ タイヤの空気圧は取扱説明書記載の規定圧力を必ず守ってください。



ブレーキ

ペダルを踏んだときの遊びが15～20mmである。

左右のペダルの踏み込み量が同じである。

●100時間ごとに点検・調整。

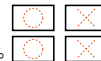


クラッチ

クラッチの遊びが20～30mmある。

ペダルから足を離すと機体が動き、ペダルを踏むと機体が止まる。

●長期格納時はクラッチを踏み込んだ状態でロックしてください。



ミッションオイル

使用時間から交換時期を確認。

●初回は50時間、2回目以降は400時間使用ごとに交換。



3 ロータリ部



耕うん爪

最摩耗部の幅が2cm以上ある。



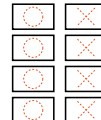
ロータリ

取付けボルト・ナットのゆるみがない。

つきま線のゆるみがない。

ユニバーサルジョイントのロックピンの頭が7mm以上出ている。

油もれがない。



オイル量点検と交換



チェーンケースオイル

量…検油口まである。

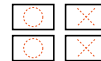


ギヤケースオイル

量…ゲージの刻み線まである。

使用時間から交換時期を確認。

●初回は50時間、2回目以降は250時間ごとに交換。



★純正部品・純正オイルをご使用ください。★上記点検整備項目が全てではありません。

株式会社クボタ「クボタトラクタセルフチェックシート」抜粋・加工

(https://agriculture.kubota.co.jp/afterservice/ps_assets/pdf/service/self/tractor/selfchecksheets.pdf)

○セルフチェックシートはクボタのトラクタ(SL35)を基準としており、型式によって内容が異なります。詳しくは各型式の取扱説明書をご覧ください。

15

NOSAI ながさき vol.12

じゃがいものガレット



ワンポイント

ジャガイモをすりおろして焼くと干切りと違ったモチモチ食感が楽しめます。ジャガイモはなるべく細く干切りにするとまとまりやすくなります。

材料(2人分)

ジャガイモ …… 2個(300g) 有塩バター …… 10g
塩こしょう …… 適量 ケチャップ …… 適量
サラダ油 …… 大さじ1 ブラックペッパー …… お好みで

作り方

- 1 ジャガイモは皮をむいて干切りにします。
- 2 ジャガイモをボウルに入れ、塩こしょうを加えます。
- 3 熱したフライパンにサラダ油と有塩バターを入れます。
- 4 バターが溶けて泡が立ってきたら、形を丸く平らに整えながら②を入れます。
- 5 中火で4分焼き、ひっくり返してさらに4分焼きます。
- 6 器に盛り付け、ケチャップとお好みでブラックペッパーを添えて完成。



雲仙市
谷田 瑞季さん

簡単 うまうまキャベツ



ワンポイント

混ぜ合わせる際にしっかり味がつくように振るとおいしくなります。

材料(2人分)

キャベツ …… 1/4個(約350g) にんにくチューブ …… 小さじ1/2
ごま油 …… 大さじ1/2 塩 …… 少々
昆布だしの素 …… 5g 唐辛子 …… お好みで

作り方

- 1 キャベツをざく切りにします。
- 2 ビニール袋にキャベツ、ごま油、昆布だしの素、にんにくチューブ、塩を入れてシャカシャカと振って混ぜ合わせます。
- 3 器に盛り付け、お好みで唐辛子を散らすと出来上がり。

雲仙市
高木 純子さん

表紙紹介



松浦市 谷川 葵心くん(2)

おもちゃのトラクターにご機嫌な葵心くん。終始笑顔いっぱいの撮影でした。

両親からメッセージ

いつも明るい笑顔をありがとう。元気にすくすく大きくなってね。

プレゼントクイズ

Q 特集『長崎の農村』写真コンテストで紹介した最優秀賞作品のタイトルに入っているお盆花の名前は？

〇〇〇
(漢字3文字)

[ヒント]2ページ



※写真はイメージです。

正解者の中から抽選で3名様に、東彼杵町・ミドリブのフラワーアレンジメントをプレゼント!

63 854-0071

NOSAI長崎
「プレゼントクイズ」係

諫早市永昌東町22-10

1. クイズの答え
2. 第12号でよかった記事
3. 載せてほしい記事やNOSAIへの質問、日頃の思いなど
4. 郵便番号 住所
5. 氏名
6. 年齢
7. 電話番号

応募締切/
令和5年
4月21日(金)
必着

当選者の発表は商品の発送をもって代えさせていただきます。
第11号の答えは堆ひっこでした。